



Burmistrz Pyrzyce

Plac Ratuszowy 1, 74-200 Pyrzyce
tel. 91 39 70 310, fax.: 91 39 70 314
e-mail: sekretariat@pyrzyce.um.gov.pl
www.pyrzyce.um.gov.pl



Nasz znak: EKSiZ.0012. 8.2020

Pyrzyce, dnia 9 września 2020 r.



Druk Nr 25 K 20

Pan
Mariusz Majak
Przewodniczący
Rady Miejskiej w Pyrzycach

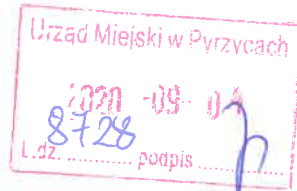
Szanowny Panie Przewodniczący,
zgodnie z planem pracy stałych komisji rady na 2020 rok przyjętych Uchwałą Nr XIX/145/20 Rady Miejskiej w Pyrzycach z dnia 23 stycznia 2020 r. przedkładam informację z organizacji wypoczynku dzieci i młodzieży w okresie wakacyjnym.

Z poważaniem
Z up. BURMISTRZA
Robert Dębina
Z-CA BURMISTRZA

Sporządził: Anna Wyzińska
tel. kontaktowy: 91 39 70 358

Otrzymują:

1. adresat;
2. a/a



Pyrzyce, 02.09.2020 r.

EKSIZ
[Signature]

Alw
[Signature]

Pani
Marzena Podzińska
Burmistrz Pyrzyc

Nasz znak: OSiR.4110.2020.JG

Szanowne Pani Burmistrza,

nawiązując do otrzymanego e-maila z dn. 27.08.2020 r., w sprawie złożenia sprawozdania z realizowanych przedsięwzięć podczas wakacyjnego wypoczynku, informuję, iż przedkładam stosowny dokument w ww. sprawie.

Z poważaniem

DYREKTOR
Ośrodka Sportu i Rekreacji w Pyrzycach
Krzysztof Dębiński

Sprawozdanie Ośrodka Sportu i Rekreacji w Pyrzycach z przedsięwzięć sportowo – rekreacyjnych zorganizowanych podczas „WAKACJI 2020”

Jak skutecznie walczyć z nudą i zainspirować dziecko do działania?, Jak wskazać kierunek, by chęci znalazły się same?. Na te pytania Ośrodek Sportu i Rekreacji w Pyrzycach znalazł odpowiedź i wyszedł z inicjatywą zorganizowania dla dzieci z całej Gminy Pyrzyce wakacyjnych atrakcji pt. „Bezpieczne wakacje z zabawą i wędrówką – w poszukiwaniu przygód" z ujęciem zadań profilaktyki uzależnień.

Od 20 lipca do 24 lipca br. zorganizowaliśmy wycieczki autokarowe oraz warsztaty kulinarne na świeżym powietrzu, natomiast od 17 sierpnia do 21 sierpnia br. - półkolonia.

Mimo trudnego okresu i wielu procedur sanitarno-higienicznych postawiliśmy na sportowe emocje, atrakcyjne przygody oraz budowanie bezpiecznych zachowań.

Celem zajęć było między innymi:

- stworzenie dzieciom warunków do ciekawego, bezpiecznego i aktywnego spędzania wolnego czasu,
- kształtowanie odpowiednich nawyków i postaw,
- pobudzanie rozwoju umysłowego i fizycznego,
- rozwijanie sposobów ekspresji uczuć i emocji,
- poznawanie najbliższej okolicy „Moja mała Ojczyzna” – turystyka.

Podczas lipcowego wypoczynku każdorazowo trzydziestoosobowa grupa młodych turystów uczestniczyła w zaplanowanych wycieczkach. Były to działania związane z upowszechnianiem walorów i atrakcji turystycznych województwa zachodniopomorskiego wśród dzieci i młodzieży wsparte przez Wydział Współpracy Terytorialnej i Turystyki Urzędu Marszałkowskiego Województwa Zachodniopomorskiego.

Poniedziałek i wtorek zarezerwowany był na wyjazd do Szczecina i rejs statkiem Penne Queen po Odrze oraz zwiedzanie Wałów Chrobrego – wizytówki Szczecina, która łączy najważniejsze budynki w mieście m.in. Zamek Książąt Pomorskich, Archikatedrę św. Jakuba i gmach Muzeum Narodowego. Podziwianie Szczecina z perspektywy statku oraz przedstawiona historia rodu Gryfitów – dynastii Książąt pomorskich panujących na Pomorzu Zachodnim od XII do XVII wieku była niezapomnianym doświadczeniem. Posiłek w McDonald's był koniecznym i wyczekiwany elementem wśród młodych wycieczkowiczów.

Następnym turystycznym kierunkiem była Zielona Przystań nad Płonią, miejsce stworzone dla dzieci, które daje szeroki wachlarz możliwości do beztrudnej zabawy.

Piękna przestrzeń otulona urokiem pól, lasów i jeziora wzbudziła ogromne zainteresowanie i podziw wśród uczestników. Było twórczo, zabawowo, muzycznie, integracyjnie z pieczeniem kiełbasek na zakończenie.

Kolejną atrakcją na koniec tygodnia był kulinarny rollercoaster. Pyrzycka grupa uczestniczyła w warsztatach cukierniczych. Pod okiem wykwalifikowanych instruktorów dzieciaki przygotowały muffinki z owocami. W międzyczasie brały udział w zabawie "Zgadnij co to jest i do czego służy?" oraz „Jak nakryć stół?”. Po tak intensywnych doświadczeniach był czas na zajęcia plastyczne i tworzenie kolorowych żabek.

„Dużą grupę mamy i zawsze radę sobie damy”, pod takim hasłem przewodnim odbyła się sierpniowa półkolonia z udziałem dwudziestoosobowej grupy. Zajęcia prowadzone były od poniedziałku do piątku, w godzinach od 8.00 do 15.30, pod okiem doświadczonej kadry instruktorów.

Półkolonię rozpoczęła prelekcja uświadamiająca i przypominająca zasady bezpiecznego grupowego wypoczynku oraz zachowania ostrożności i zasad w związku z COVID 19. Po czym dzieci wspólnie stworzyły regulamin, wykonały „sztandar” oraz gipsowo – cementowe figurki i odlewy. Nie zabrakło gier i zabaw w hali oraz na świeżym powietrzu.

Kolejnego dnia wycieczka gościła w Zielonej Przystani nad Płonią - „W poszukiwaniu przygód”. W plenerze półkoloniści wykonali prace plastyczne "Moje wakacje", które okazały się piękną, kolorową i bajeczną twórczością. Był również czas na gry i zabawy oraz relaks.

Poprowadzone ćwiczenia i wykłady przez psychologa i coacha, miały na celu ochronę zdrowia psychicznego dzieci i młodzieży w radzeniu sobie z negatywnymi emocjami. Podczas tego wydarzenia zrealizowaliśmy działania profilaktyczne o charakterze psychologicznym, które wsparte zostało przez Województwo Zachodniopomorskie – Wydział Współpracy Społecznej.

Jak bezpiecznie spędzić czas podczas wakacyjnych podróży, pieszo, na rowerze, w plenerze, nad wodą? Jak poruszać się po internecie, jak zapobiegać cyberprzestępczości? Na te i wiele innych pytań podczas środowowych warsztatów odpowiedzieli pyrzyccy policjanci. Aby rozładować nagromadzoną energię – a tego dzieciom nie brakuje zorganizowana była mała akademія sportu, a w nagrodę za czynny udział w zajęciach była wizyta w lodziarni.

W czwartek pyrzyccy koloniści uczestniczyli w warsztatach, w „Fabryce Inspiracji”, gdzie tworzyli z drewna domki – skarbonki. Puszczane wodze fantazji działy cuda na każdej pracy. Kolejnym etapem była morska przygoda statkiem Penne Queen Odra szlakiem Gryfa oraz obiad w Pizzy Hut.

Zakończenie półkolonii odbyło się na Stadionie Miejskim. I tu atrakcji również nie brakowało. Odbyły się warsztaty rękodzielnicze, sportowe, gry indywidualne i drużynowe oraz ognisko z pieczeniem kiełbasek. Każde dziecko otrzymało upominek.

W ramach półkolonijnego wypoczynku codziennie odbywały się zajęcia plastyczne, w plenerze gry i zabawy zręcznościowe, gimnastyka. Zapewnione było wyżywienie, napoje oraz owocowo – słodki poczęstunek.

W zakresie programu przeprowadzone zostały dwudniowe (20.07.2020 r. oraz 21.08.2020 r.) warsztaty profilaktyczne - wskazanie niebezpieczeństwa związanego ze środkami uzależniającymi (alkohol, nikotyna, narkotyki, napoje energetyzujące) – jak stanowczo powiedzieć „Nie”, które poprowadził ks. Jakub z Parafii pw. NMP Bolesnej w Pyrzycach. Temat ten bardzo zainteresował dzieci, co zachęciło ich do czynnego włączenia się w dyskusję.

Sprawiając, aby wypoczynek podczas wakacji przebiegał bezpiecznie przed wyjazdem przeprowadzano pogadanki na temat bezpiecznego zachowania na drodze i nie tylko z zachowaniem zasad reżimu sanitarnego w czasie COVID 19.

Wakacyjny projekt okazał się atrakcyjną formą spędzania wolnego czasu. Różnorodny i bogaty program, nie tylko nie pozwolił na nudę, ale uczył i bawił.


Podsumowując należy stwierdzić, iż taka forma wypoczynku i spędzania czasu wolnego podczas wakacji jest potrzebna i trafia w oczekiwania jej uczestników. Pozytywnie wpływa na zwiększenie wiedzy i umiejętności najmłodszych mieszkańców naszej Gminy.

Pozytywne reakcje dzieci i ich rodziców wskazują, że tego rodzaju działania należy kontynuować i rozwijać w latach przyszłych.

W te wakacje byli z nami nasi Partnerzy, którym serdecznie dziękujemy:

- **Gmina Pyrzyce**
- **Urząd Marszałkowski Województwa Zachodniopomorskiego**
- **Geotermia Pyrzyce Sp. z o.o.**
- **Pyrzycko – Stargardzki Bank Spółdzielczy w Pyrzycach**
- **Gospodarstwo Archidiecezji Szczecińsko – Kamieńskiej Sp z o.o. w Żabowie**
- **Parafia pw. NMP Bolesnej w Pyrzycach**
- **Komenda Powiatowa Policji w Pyrzycach**

DYREKTOR
Ośrodka Sportu i Rekreacji w Pyrzycach
Krzysztof Dębiński



AW
EKSIZ

AW
09
Pani
Marzena Podzińska
Burmistrz Pyrzyce

Nasz znak: PBP/27/2020

Pyrzyce, dnia 4 września 2020 r.

W racji pandemii koronawirusa i potrzeby zachowania środków ostrożności Pyrzycka Biblioteka Publiczna organizowała zajęcia w zmienionej formie. Bibliotekarze publikowali na facebooku oraz stronie internetowej biblioteki propozycje prac plastycznych do wykonania samodzielnego w domu. Zamieszczane były również informacje o organizowanych spotkaniach autorskich online.

1.07.2020 (środa) „Bezpieczne wakacje” - zamieszczenie informacji jak bezpiecznie spędzać wakacje.

Dzieci za pośrednictwem FB miały okazję zapoznać się z zasadami bezpieczeństwa podczas wakacyjnych zabaw. Dowiedziały się jak bezpiecznie podróżować różnymi środkami lokomocji, przypomniały sobie numery alarmowe.

3.07.2020 (piątek) „Podwodny świat w słoiku” - zamieszczenie filmiku jak zrobić akwarium ze słoika.

Na podstawie zamieszczonego filmu dzieci mogły zobaczyć jak krok po kroku zbudować sobie własne domowe akwarium.

6.07.2020 (poniedziałek) „Zabawne stworki z rękawiczek zimowych” - zamieszczenie strony z instrukcją jak wykonać zabawny stworka z rękawiczek zimowych.

Rękawiczki zimowe nie są potrzebne letnią porą więc pokazaliśmy dzieciom jak można je wykorzystać do stworzenia zabawnych kolorowych stworków.

8.07.2020 (środa) „Origami dla małych rączek” - zamieszczenia instrukcji jak zrobić origami dla dzieci.

Na czym polega technika origami wiedzą już chyba wszyscy, papierowe cuda mogą tworzyć dzieci, młodzież czy dorośli. Sztuka składania papieru w tych wypadkach różni się tylko stopniem trudności. Nasze dzisiejsze propozycje wakacyjnej zabawy z Biblioteką przeznaczone były dla początkujących miłośników origami.

Za pomocą tego filmiku pokazaliśmy dzieciom jakie cuda można w domu zrobić z papieru. Można było nauczyć się jak zrobić zabawne zwierzątka oraz kolorowe kwiatki i zabawki.

10.07.2020 (piątek) „Wiosenne tulipany” - zamieszczenie filmiku jak zrobić z papieru tulipana.

Wiosna to pora w której kwitną kolorowe kwiaty, więc postanowiliśmy pokazać jak można w domu z kolorowego papieru zrobić kolorowe tulipany, które będą nam przypominały wiosenny czas a ich zaletą jest to, że mogą u nas stać cały rok.

13.07.2020 (poniedziałek) „Króliczek z harmonijki” - zamieszczenie filmiku jak zrobić z papieru wesołego króliczka.

Zabaw z papierem ciąg dalszy. Tym razem udostępniliśmy filmik w którym uczymy dzieci jak w prosty sposób zrobić wesołego papierowego króliczka, który będzie ozdobą naszego pokoju.

15.07.2020 (środa) „Świnka z pudełka” - zamieszczenie filmiku jak zrobić uroczą świnkę – pudełko.

Zabawy ze składaniem papieru ciąg dalszy podczas zabaw wakacyjnych z Biblioteką. Dzisiejsza zabawa to dwa w jednym. Można było poskładać pudełko na drobiazgi i ozdobić je wizerunkiem sympatycznej świnki, lub pudełeczko i ozdobić je wedle własnego uznania.

Pokazaliśmy dzieciom jak można zrobić w domu świnkę- pudełko na swoje małe skarby, które każde dziecko posiada w domu.

17.07.2020 (piątek) „Bociek w naszym domu” - zamieszczenie filmiku jak zrobić bocianka z papierowego talerzyka.

Prace plastyczne, manualne zabawy najbardziej wzbogacają osobowość młodego człowieka, dlatego też postanowiliśmy udostępnić filmik jak zrobić sobie całą ukwieconą łąkę wraz z boćkami i żabami.

20.07.2020 (poniedziałek) „Dmuchane kurczaczki” - zamieszczenie filmiku jak zrobić z balonu kolorowe kurczaczki.

Warto pamiętać, że plastyka to nie tylko kartka papieru w formacie A4 i kredki, ale tysiące możliwości tworzenia ze wszystkiego co znajdziemy wokół. Dziś pokazaliśmy dzieciom jak w prosty sposób można zrobić kurczaczka z kolorowego balonu.

24.07.2020 (piątek) „Rusz głową” - zamieszczenie rebusów i krzyżówek do rozwiązywania.

Tego dnia coś dla naszego umysłu. Zamieściliśmy dzieciom krzyżówki, rebusy, wykreślanki do samodzielnego rozwiązywania, aby mogły poćwiczyć swoją pamięć i wiedzę na temat postaci bajkowych lub bohaterów lektur szkolnych.

27.07.2020 (poniedziałek) „Gniotki” - zamieszczenie filmiku jak za pomocą mąki, włóczki i balona można zrobić kolorowe gniotki.

Gniotki to zabawki sensoryczne, które pomagają dzieciom jak również osobom dorosłym w rozładowywaniu stresu, ćwiczeniach małej motoryki. To zabawka pomagająca w ćwiczeniach związanych z napięciem mięśniowym. Zazwyczaj gniotki są wykonane z miękkiego, rozciągliwego materiału, często kolorowego, przyciągającego wzrok i skupienie ćwiczącego dziecka. Niepozorne a bardzo pomagające przy niepokoju manipulacyjnym lub nadpobudliwości psychoruchowej. Gniotki dostarczają też dużo radości, uśmiechu, to ćwiczenia i zabawa w jednym. Dziś więc udostępniliśmy dzieciom film jak w domu można zrobić taką zabawkę.

29.07.2020 (środa) „Pszczółka Maja sobie lata...” - zamieszczenie filmiku z instrukcją jak zrobić pszczółkę z rolki papierowej.

Wracamy do propozycji zabaw plastycznych. Tym razem do kompletu zaproponowaliśmy małym pociechom papierową pszczółkę.

31.07.2020 (piątek) „Dmuchańce, latańce, wiatr...” - zamieszczenie filmiku z instrukcją jak wykonać prace plastyczną z użyciem rolki papierowej.

W dniu dzisiejszym zamieściliśmy bardzo prosty pomysł na przepiękny, delikatny obraz przedstawiający ulotne dmuchańce.

3.08.2020 (poniedziałek) „Popcornowy baranek” - zamieszczenie filmiku z instrukcją jak zrobić baranka z popcornu.

Na dzisiejszych zajęciach pokazaliśmy dzieciom jak można powiększyć nasz domowy zwierzynek, tym razem o przesympatyczne owieczki i baranki, bardzo proste w wykonaniu. Trzeba tylko uważać, żeby nagle nie zabrakło nam popcornu.

5.08.2020 (środa) „Pompony z bibuły” - zamieszczenie filmiku z instrukcją jak zrobić pompony z bibuły.

Podczas dzisiejszej wakacyjnej zabawy z Biblioteką pokazaliśmy jak szybko i łatwo zrobić kolorowe pompony z kolorowej bibuły. Pompony mogą ozdobić pokój dziecka, imprezę urodzinową, albo jeszcze coś innego, według własnego uznania.

7.08.2020 (piątek) „Smerfny domek” - zamieszczenie filmiku jak zrobić ze słoika domek dla Smerfów.

Każde dziecko zna małe niebieskie stworki z bajki. Mowa oczywiście o przesympatycznych smerfach, które gdzieś zgubiły swoje domki. Dlatego dziś pokazaliśmy jak robić dla niego domek, by zabrać je do siebie.

10.08.2020 (poniedziałek) „Kodowanie na dywaniku” - zamieszczenie zabaw z kodowania.

Kodowanie to pierwsze kroki w stronę poznania języka programowania. Uczy logicznego myślenia, rozwiązywania problemów i uczy nas cierpliwości i pracy w grupie. Dlatego

postanowiliśmy umieścić film na którym dzieci mogły zobaczyć jakie fajne zabawy można zorganizować za pomocą kodowania.

12.08.2020 (środa) „Znaki lata w kolorowych kwiatach” - zamieszczenie filmiku z instrukcją jak wykonać kwiaty z krepiny.

Minęła już ponad połowa wakacji, ale przecież kolorowe kwiatki mogą z nami pozostać przez cały rok i mogą też być świetnym prezentem dla naszych bliskich ot tak nawet bez okazji. Postanowiliśmy więc pokazać jak można zrobić piękne kwiaty tym razem z krepiny.

14.08.2020 (piątek) „Była sobie żabka mała...” - zamieszczenie filmiku z instrukcją jak wykonać żabkę z papieru.

Wakacje nie muszą być nudne, wystarczy dobry pomysł i chęci. Co jednak gdy pomysłów brak? Mnogość wzorów i technik jest tak ogromna, że każdy znajdzie coś dla siebie. W ramach wakacyjnych zabaw z Biblioteką zaproponowaliśmy żabkę z kolorowego papieru.

17.08.2020 (poniedziałek) „Muchomorki, muchomorki...” - zamieszczenie filmiku jak zrobić muchomorka z rolki papierowej.

Wyprawa do lasu nie zawsze jest możliwa. A co jeśli lubimy patrzeć na rosnące w nim czerwone muchomorki? Tego dnia pokazaliśmy dzieciom jak można zrobić sobie takiego grzybka, który może być ozdobą ich pokoju.

19.08.2020 (środa) „Poczytajki biblioteczne” - zamieszczenie linku do strony z bajkami do słuchania online.

Dzięki bajkom dziecko poznaje kulturę, obyczaje, historię, uczy się rozumieć świat, w którym żyje, a także rozwija wyobraźnię i pogłębia swoje zainteresowania.

Za pomocą bajki dziecko uczy się nazywać emocje: strach, gniew, złość, wstyd, smutek. Dzieci zaczynają rozumieć, że popełniają błędy i starają się je rozwiązywać i radzić sobie z nimi.

Dzięki mocy słowa dzieci mają możliwość uspokojenia się, poznania czegoś nowego, nauczenia się ciekawych rzeczy. Dzisiejszego dnia udostępniliśmy małym pociechom bajki do słuchania.

21.08.2020 (piątek) „Potworkowa skarbonka” - jak zrobić skarbonkę z tektury, która będzie zjadać monety

Każdy ma marzenia. Chcemy sobie kupić coś MEGA FAJNEGO. Dlatego zaczynamy oszczędzać pieniądze. Dziś zaproponowaliśmy dzieciom jak zrobić automatyczną skarbonkę!

24.08.2020 (poniedziałek) „Coś fajnego z niepotrzebnego” - zamieszczenie filmiku z instrukcją jak zrobić doniczkę z butelki plastikowej.

Plastik został wynaleziony po to aby ułatwić nam życie, a nie po to aby zaśmiecać planetę. Z plastiku można zrobić niemal wszystko, dlatego postanowiliśmy udostępnić dzieciom filmik jak zrobić doniczkę z butelki plastikowej.

26.08.2020 (środa) „Krzyżówkowy zawrót głowy” - - zamieszczenie rebusów i krzyżówek do rozwiązywania.

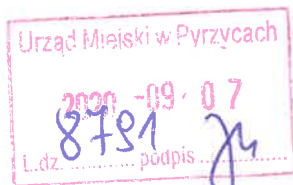
Dziś coś dla naszego umysłu. Zamieściliśmy dzieciom krzyżówki, rebusy, wykreślanki do samodzielnego rozwiązywania, aby mogły poćwiczyć swoją pamięć i wiedzę przed powrotem do szkoły.

28.08.2020 (piątek) „Wracamy do szkoły!” - zamieszczenie filmiku z instrukcją jak wykonać przybornik na biurko z rolki papierowej.

Podczas naszych ostatnich choć nietypowych wakacyjnych zajęć chcieliśmy jak najlepiej przygotować dzieci na powrót do szkoły. Dlatego też postanowiliśmy nauczyć je jak można zrobić sobie przybornik na biurko z rolki po papierze toaletowym. Filmik pokazuje przykładową instrukcję jak to można zrobić, ale ozdabianie to już według uznania każdego dziecka.

DYREKTOR
Pyrzyckiej Biblioteki Publicznej
mgr Magdalena Wrzosińska-Wróblewska





ETS12
J

AW
9



Pyrzycki Dom Kultury
plac Wolności 3 74-200 Pyrzyce tel: 91 570 19 95
email: pdk@pyrzyce.net.pl dyrektor: dyrektor@pdk@wp.pl
www.pdk.pyrzyce.net



Pyrzyce, dnia 07.09.2020r.

Pyrzycki Dom Kultury
74-200 PYRZYCE
Plac Wolności 3
tel. 0048 91 570 19 95
NIP 853-13-72-595, Regon 321278623

**Pani
Marzena Podzińska
Burmistrz Pyrzyce**

Nasz znak: PDK/ 535/2020

W odpowiedzi na maila dotyczącego informacji na temat wypoczynku dzieci i młodzieży w okresie wakacji przesyłam informację.

W związku z wybuchem pandemii Pyrzycki Dom Kultury prowadził działania w Internecie prowadząc zajęcia on-line, zrealizował projekty Narodowego Centrum Kultury:

1. Kultura w Sieci- „Podłącz się i oderwij od rzeczywistości!”
2. Bardzo Młoda Kultura- „A może poruszamy Pyrzyce?”.

W ramach projektów udostępniono nagrania filmików na stronach Pyrzyckiego Domu Kultury oraz na platformach YouTube, Facebook skierowanych między innymi do dzieci i młodzieży

W załączeniu przesyłam wykaz wyprodukowanych filmików on-line.

z up. DYREKTORA
Pyrzyckiego Domu Kultury

Krzysztof Oszczyk

	Lipiec
1.07.2020	Filmik online: Zjawka na Maxa-Mowa o BMX- spotkanie z Jakubem Cyskiem -opowiadania na temat rowerów
6.07-10.07.2020	Warsztaty z animacji poklatkowej
7.07.2020	Projekt filmowy - Folklor na Okrągło w Zachodniopomorskim.
13.07.2020	Malujemy Żelazkiem!/Kultura w Sieci/#PDK - podłącz się i oderwij od rzeczywistości!
16.07.2020	Kubek Pieczony/Kultura w Sieci/#PDK - podłącz się i oderwij od rzeczywistości!
17.07.2020	Wiklinowy Wianek/Kultura w Sieci/#PDK - podłącz się i oderwij od rzeczywistości!
18.07.2020	Historia zapisana w klockach – A może poruszymy Pyrzyce?
22.07.2020	Coś z niczego/Kultura w Sieci/#PDK – podłącz się i oderwij od rzeczywistości!
24.07.2020	Artystyczne przyciąganie/Kultura w Sieci/#PDK – podłącz się i oderwij od rzeczywistości!
26.07.2020	Letni Wianek/Kultura w Sieci/#PDK – podłącz się i oderwij od rzeczywistości!
29.07.2020	Zabawa z gliną/Kultura w Sieci/#PDK – podłącz się i oderwij od rzeczywistości!
30.07.2020	Czarodziejski pył/Kultura w Sieci/#PDK – podłącz się i oderwij od rzeczywistości!
31.07.2020	Folklor na okrągło... na Pomorzu Zachodnim -filmik promujący tereny powiatu pyrzyckiego
	Sierpień
4.08.2020	Szamańskie granie/Kultura w Sieci/#PDK – podłącz się i oderwij od rzeczywistości!
6.08.2020	Bębenek do wesołych piosenek/Kultura w Sieci/#PDK – podłącz się i oderwij od rzeczywistości!
8.08.2020	Gdzie Rzym...a gdzie Pyrzyce?/Kultura w Sieci/#PDK – podłącz się i oderwij od rzeczywistości!
12.08.2020	Kilka słów o FACEBOOKU/Kultura w Sieci/#PDK – podłącz się i oderwij od rzeczywistości!
13.08.2020	Mleko w Pudle/Kultura w Sieci/#PDK – podłącz się i oderwij od rzeczywistości!
14.08.2020	Normalnie kosmos!/Kultura w Sieci/#PDK – podłącz się i oderwij od rzeczywistości!
26.08.2020	Pyrzyce City Break! Kultura w Sieci/#PDK – podłącz się i oderwij od rzeczywistości!